

WHITEPAPER

# NATIONAAL RI&E ONDERZOEK

[www.werkenveiligheid.nl](http://www.werkenveiligheid.nl)

april 2014



# Inhoudsopgave

Inleiding	3
Het is weer tijd voor de RI&E	4
1. Hoe lang geleden is uw laatste RI&E gemaakt?	4
2. Wie maakt de RI&E in uw organisatie?	4
3. Wat was de aanleiding?	5
Zelf doen of uitbesteden?	6
4. Wat is de reden om de RI&E in de eigen organisatie te maken?	6
5. Waarom besteedt u het maken van een RI&E uit aan een externe partij?	6
6. Wat zijn uw bevindingen van de RI&E die door een externe partij is gemaakt?	7
Verdiepende RI&E's	7
7. Welke verdiepende RI&E's maakt u?	8
8. Hoeveel RI&E's maakt u in de organisatie?	8
Het vervolg	9
9. Wat gebeurt er met de RI&E?	9
Beoordeling	9
10. Hoe beoordeelt u het door u gebruikte RI&E instrument?	10
11. Hoe beoordeelt u de door u gebruikte branche RI&E?	10
Conclusie	11

# Inleiding

Een groot aantal mensen heeft de afgelopen maanden gehoor gegeven aan de oproep mee te doen aan het Nationaal RI&E onderzoek 2014. Maar liefst 456 respondenten vulden de enquête in. Daarmee geven zij ons een goed beeld van hoe de RI&E gebruikt wordt in hun bedrijf, hoe nuttig zij dit instrument vinden en waar ze specifiek tevreden of minder tevreden over zijn.

De respondenten die de enquête invulden, kwamen veelal uit de productie (103 respondenten) en de dienstverlening (78 respondenten). Opvallend is dat de respondenten grotendeels in grote bedrijven werken: 42% geeft aan in een bedrijf met 500 of meer werknemers te werken. Nog eens 27% werkt in een bedrijf dat 100-500 werknemers telt.

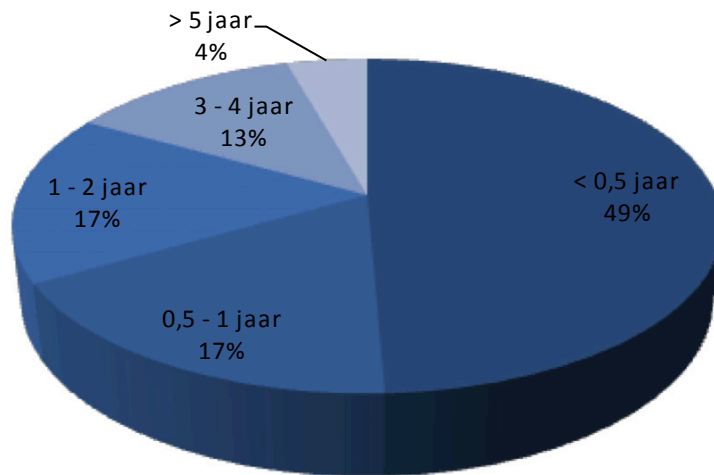
In de enquête vroegen we naar de aanleiding, frequentie en verantwoordelijke als het gaat om de RI&E. Ook gingen we in op het al dan niet uitbesteden van de RI&E en op het gebruik van eventuele aanvullende RI&E's. De tevredenheid over het gebruikte RI&E instrument werd ook bevraagd. De resultaten die uit de enquête komen, leest u terug in dit document.

Veel leesplezier!

## Het is weer tijd voor de RI&E

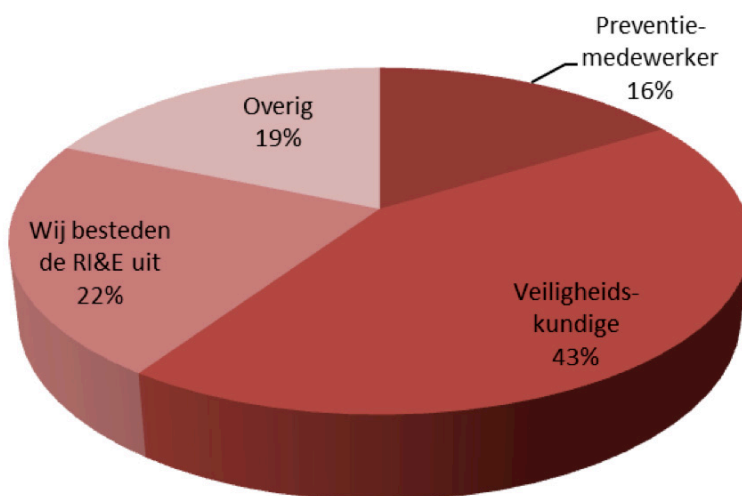
Van alle respondenten, heeft 66% het afgelopen jaar een RI&E gemaakt of laten maken. Voor slechts 4% was dat meer dan 5 jaar geleden. Bij de meeste bedrijven gebeurde dat door de veiligheidskundige (43%). 22% besteedde het werk uit. De meest genoemde aanleiding voor het maken van een RI&E is de periodieke planning.

### 1. Hoe lang geleden is uw laatste RI&E gemaakt?



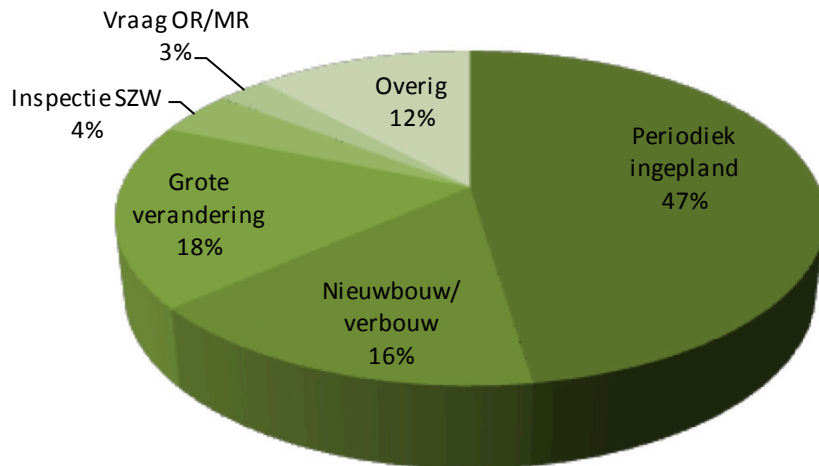
Afgelopen half jaar	225	49%
0,5 tot 1 jaar geleden	79	17%
1 tot 2 jaar geleden	75	16%
3 tot 4 jaar geleden	57	13%
Meer dan 5 jaar geleden	20	4%

### 2. Wie maakt de RI&E in uw organisatie?



De preventiemedewerker	74	16%
De veiligheidskundige	197	43%
Wij besteden de RI&E uit	100	22%
Overig	85	19%

### 3. Wat was de aanleiding?



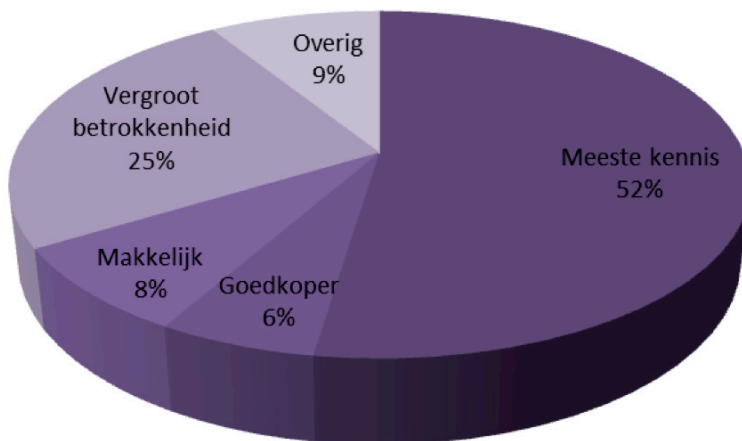
Periodiek ingepland	282	48%
Nieuwbouw/verbouw	94	16%
Grote veranderingen in de organisatie van het bedrijf	105	18%
Inspectie SZW vereist dit	25	4%
Vraag van OR/MR	16	3%
Overig	70	12%



## Zelf doen of uitbesteden?

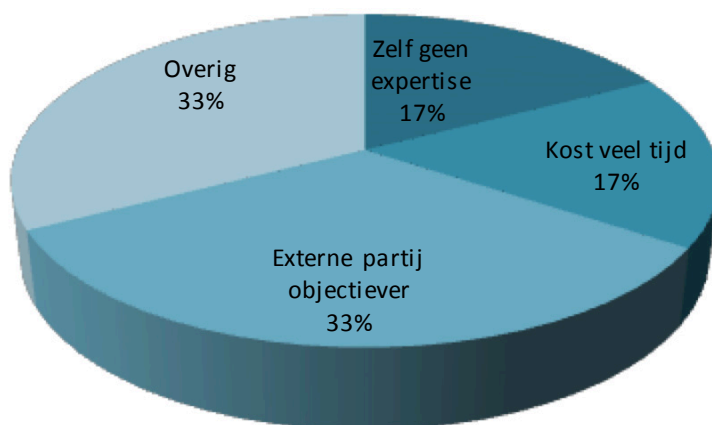
De belangrijkste reden om een RI&E zelf te maken, is kennis. Een tweede belangrijke reden is dat het maken van een RI&E de betrokkenheid vergroot. Van de bedrijven die het maken van de RI&E uitbesteden, doet een derde dit omdat zij een externe partij objectiever vinden in het beoordelen. Over het algemeen zijn bedrijven die het maken van hun RI&E uitbesteden daar tevreden mee. Slechts 17% is matig tevreden en herkent zich niet in de bevindingen.

### 4. Wat is de reden om de RI&E in de eigen organisatie te maken?



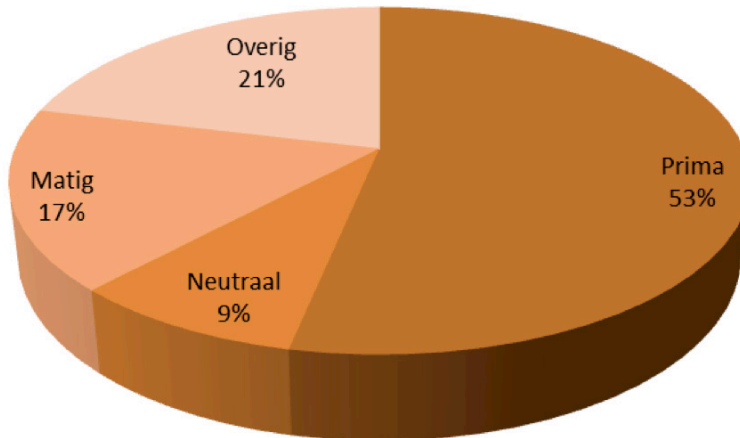
We hebben zelf de meeste kennis over de organisatie	188	52%
Het is goedkoper om het zelf te doen	21	6%
Met een goed RI&E instrument is het makkelijk	29	8%
Het vergroot de betrokkenheid bij de RI&E	89	25%
Overig	32	9%

### 5. Waarom besteedt u het maken van een RI&E uit aan een externe partij?



We hebben zelf de expertise niet in huis	31	18%
Het maken van een RI&E kost veel tijd	30	17%
Wij vinden een externe partij objectiever in beoordeling	59	33%
Overig	57	32%

#### 6. Wat zijn uw bevindingen van de RI&E die door een externe partij is gemaakt?

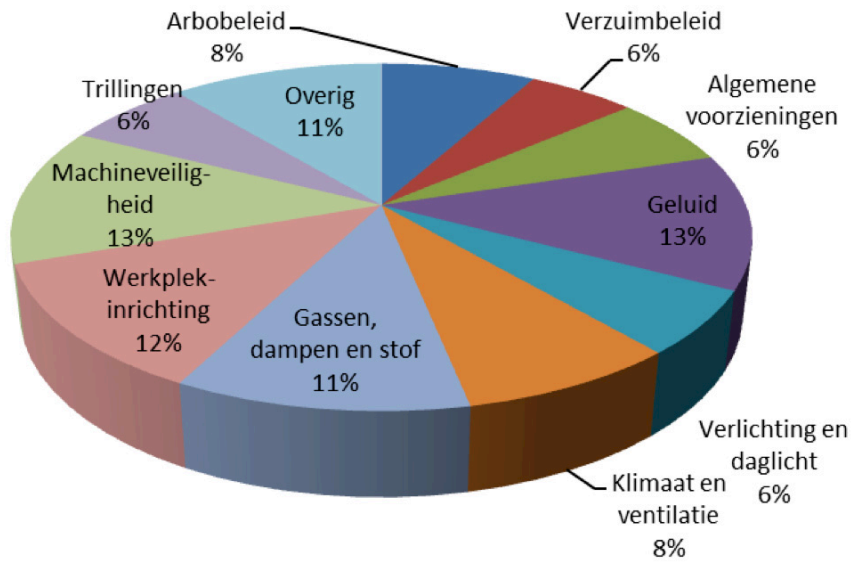


Prima, de RI&E en het PvA zijn duidelijk, we kunnen ermee aan de slag	98	53%
Neutraal, we voldoen aan de verplichting en doen er niet veel mee	16	9%
Matig, we herkennen ons niet (altijd) in de bevindingen	31	17%
Overig	39	21%

### Verdiepende RI&E's

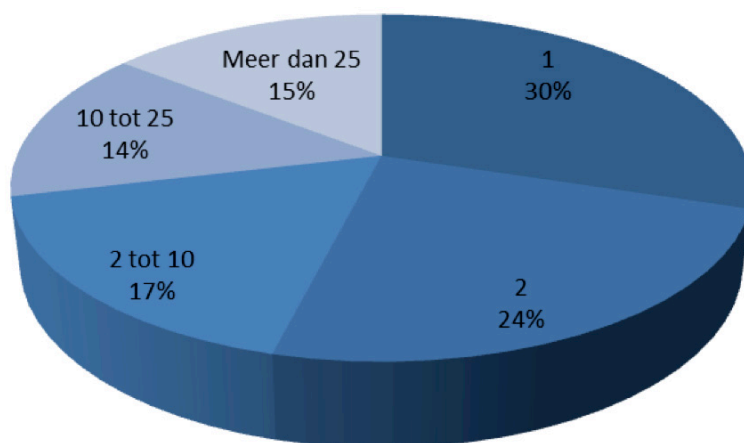
75% van de respondenten geeft aan ook verdiepende RI&E's te (laten) maken. De meest genoemde zijn aanvullende RI&E's voor geluid, machineveiligheid, werkplekinrichting en gassen, dampen en stof. 28% van deze groep maakt meer dan 10 RI&E's, de helft daarvan zelfs meer dan 25. Als er geen RI&E wordt gemaakt, komt dat voornamelijk doordat er geen tijd is (20), er geen veranderingen hebben plaatsgevonden (19) of er weinig risico's zijn (19). Er is geen aanleiding voor (17) of de bestaande RI&E is actueel (18) zijn ook veelgenoemde redenen voor het niet maken van een RI&E. Opvallend is dat één respondent aangeeft geen RI&E te maken uit angst voor wat er uit komt.

## 7. Welke verdiepende RI&E's maakt u?



Arbobeleid	136	8%
Verzuimbeleid	95	6%
Algemene voorzieningen	109	6%
Geluid	212	13%
Verlichting en daglicht	100	6%
Klimaat en ventilatie	137	8%
Gassen, dampen en stof	183	11%
Werkplekinrichting	202	12%
Machineseiligheid	216	13%
Trillingen	109	6%
Overig	187	11%

## 8. Hoeveel RI&E's maakt u in de organisatie?



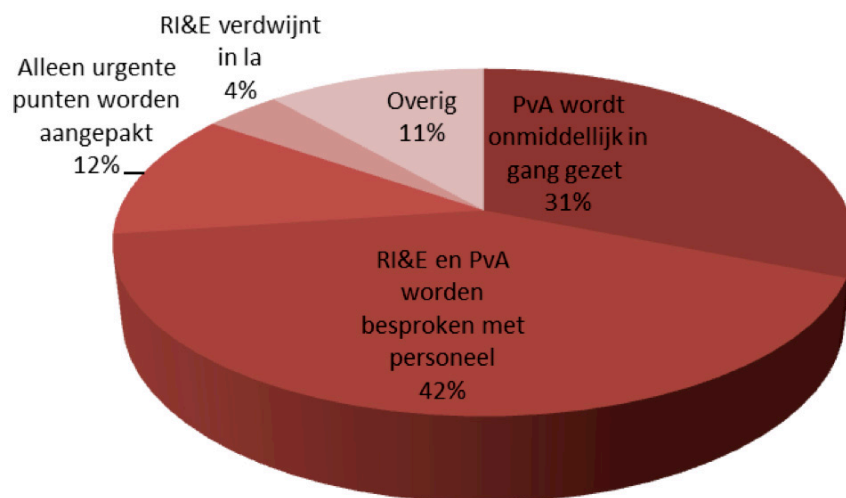
1	136	30%	10-25	65	14%
2-5	110	24%	Meer dan 25	66	15%
5-10	79	17%			



## Het vervolg

De RI&E is klaar, en dan? 73% van de bedrijven pakt het vervolg serieus aan. Bij 31% van de bedrijven wordt het plan van aanpak onmiddellijk in werking gezet en in 42% van de gevallen worden de RI&E en het plan van aanpak besproken met het personeel. Bij slechts 4% van de bedrijven belandt het document in een la om er alleen uit te worden gehaald bij een eventuele inspectie. Of een RI&E in de organisatie zelf is gemaakt of is uitbesteed, heeft geen gevolgen voor het vervolg. Uit de enquête blijkt duidelijk dat de vervolgtacties in percentages gelijk zijn bij beiden vormen.

### 9. Wat gebeurt er met de RI&E?

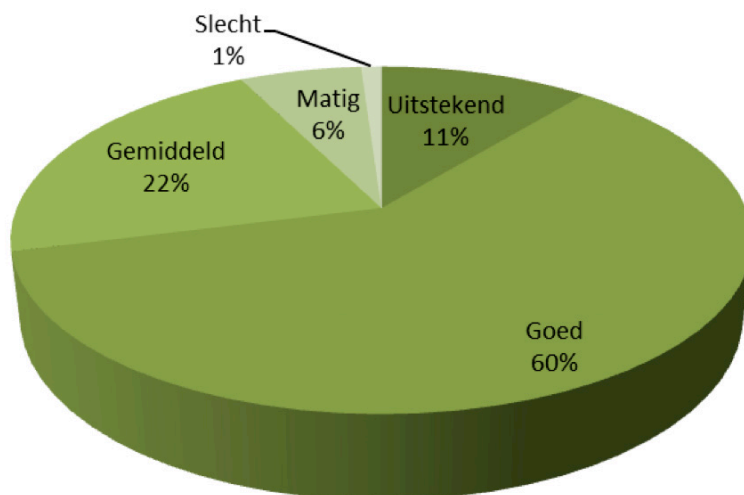


Het plan van aanpak wordt onmiddellijk in gang gezet	142	31%
De RI&E en het plan van aanpak worden besproken met personeel	190	42%
Alleen urgente punten worden aangepakt	54	12%
De RI&E verdwijnt in een la en wordt bij eventuele inspectie getoond	18	4%
Overig	52	11%

## Beoordeling

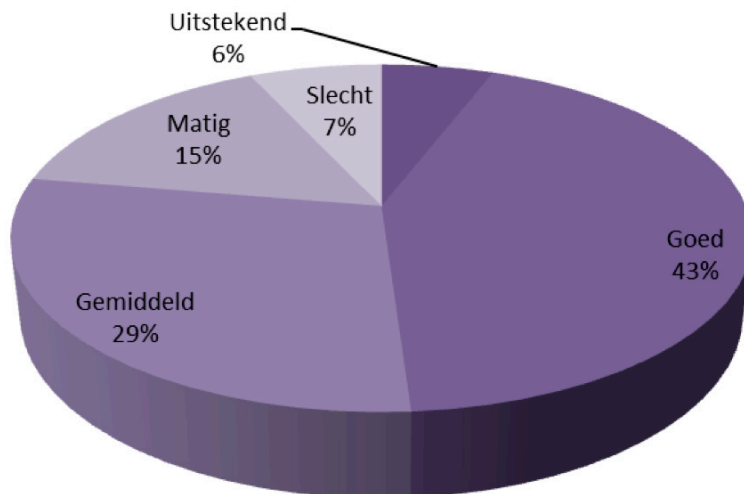
Er zijn diverse RI&E instrumenten bekend bij de respondenten, de top drie hiervan zijn de IMA (109), de branche RI&E (94) en de zorgRI&E (28). 58% van de ondervraagden gebruikt een RI&E instrument, de meest gebruikten zijn de branche RI&E (59) en de IMA (55). Het gebruikte RI&E instrument wordt in 60% van de gevallen als 'goed' beoordeeld. Een minderheid van de respondenten geeft aan gebruik te maken van een branche RI&E: 38%. De meest genoemde branche RI&E's zijn die van de bouw en de zorg. Over het algemeen is er minder tevredenheid over de branche RI&E dan over het RI&E instrument. 43% beoordeelt de branche RI&E als goed en 6% als uitstekend, tegenover 60% en 11% bij dezelfde vraag over het RI&E instrument.

**10. Hoe beoordeelt u het door u gebruikte RI&E instrument?**



Uitstekend	31	11%
Goed	170	60%
Gemiddeld	61	22%
Matig	18	6%
Slecht	3	1%

**11. Hoe beoordeelt u de door u gebruikte branche RI&E?**



Uitstekend	11	6%
Goed	81	43%
Gemiddeld	54	29%
Matig	29	15%
Slecht	13	7%

## Conclusie

66% van de respondenten heeft het afgelopen jaar een RI&E laten maken. In de meeste gevallen was de veiligheidkundige hiervoor verantwoordelijk. De belangrijkste reden om een RI&E zelf te maken, is kennis. Van de bedrijven die het maken van de RI&E uitbesteden, doet een derde dit omdat zij een externe partij objectiever vinden in het beoordelen.

75% van de respondenten geeft aan ook verdiepende RI&E's te (laten) maken. De meest genoemden zijn aanvullende RI&E's voor geluid, machineveiligheid, werkplekinrichting en gassen, dampen en stof. Nadat de RI&E klaar is, gaat 73% van de bedrijven er direct mee aan de slag. 58% van de ondervraagden gebruikt een RI&E instrument, de meest gebruikten zijn de branche RI&E (59) en de IMA (55). Het gebruikte RI&E instrument wordt in 60% van de gevallen als 'goed' beoordeeld.

April 2014

Het Nationaal RI&E onderzoek is een initiatief van Uitgeverij Kerckebosch, PHOV en vhp human performance.



[www.kerckebosch.nl](http://www.kerckebosch.nl)

Contactpersoon: Ingrid Nijkamp  
[inijkamp@kerckebosch.nl](mailto:inijkamp@kerckebosch.nl)



[www.vhphp.nl](http://www.vhphp.nl)

Contactpersoon: Kees Peerenboom  
[keespeereboom@vhphp.nl](mailto:keespeereboom@vhphp.nl)



[www.phov.nl](http://www.phov.nl)

Contactpersoon: Wim van Alphen  
[w.vanalphen@phov.nl](mailto:w.vanalphen@phov.nl)